

SANY

Quality Changes the World

CAND PRODUCTIVITATEA CONTEAZA!

PERFECTIUNEA ESTE TEMELIA.
EFFICIENTA ESTE INDISPENSABILA.

COMPACT, PUTERNIC SI EFICIENT



EXCAVATOR PE SENILE

SY265C

Motor

CUMMINS QSB6.7

Putere motor

142 kW / 2 000 rpm

Capacitatea cupei

1.3 m³

Greutate de operare

27 000 kg

SANY

Pentru cele mai dificile sarcini ai nevoie de un partener de prima clasa !

Calitatea vine din experienta si idei noi . Acesta este motivul pentru care combinam acesti doi factori esentiali. Aceasta se datoreaza faptului ca suntem unul din principalii producatori ai lumii vandand peste 170000 excavatoare in 10 ani.

Aceasta inseamna ca va puteti baza pe produse de calitate care au fost testate si puse in practica . Sany investeste un procent impresionant de 5-7 % din cifra de afaceri in cercetare si inovare . Din acest motiv va oferim nu numai cuvantul nostru dar si 5 ani garantie pentru produsele noastre puternice si cu componente fiabile.

170000
EXCAVATOARE VANDUTE IN
10 ANI

5-7%

DIN CIFRA DE AFACERI
PENTRU CERCETARE SI
DEZVOLATRE

5 ANI
GARANTIE *

CALITATEA SCHIMBA LUMEA

* Disponibil doar in anumite conditii , pentru informatii va rugam sa va adresati unui dealer local.



SY265C

UN EXCAVATOR REMARCABIL SI CU O PUTERE IMPRESIONANTA

Cu excavatorul pe senile SY265C am adaugat o noua dimensiune termenului „flexibilitate”. Acest excavator este deja echipat din fabrica intr-un mod atat de complex incat este ideal pentru a indeplini o multitudine de sarcini avand toate accesoriile necesare oricarei munci pe santier, indiferent ca este vorba de : constructia de drumuri , lucrari de manipulare sau demolare . Indiferent de modul in care este utilizat excavatorul SY 265 C are o impresionanta stabilitatea iar puterea acestuia va garanteaza ca toate miscarile necesare sunt efectuate rapid si in siguranta . Sistemul de actionare hidraulica este peste asteptari si combina puterea , fiabilitatea si precizia pentru o productivitate impresionanta . Exact ce ti-ai putea dori de la un excavator din categoria sa .

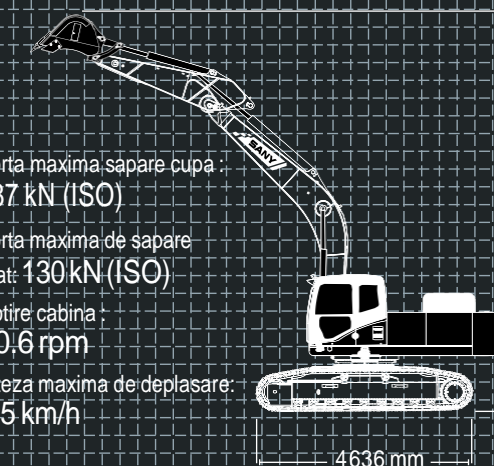
SY265C CARACTERISTICI:

Fora maxima sapare cupa :
187 kN (ISO)

Fora maxima de sapare
brat: 130 kN (ISO)

Rotire cabina :
10.6 rpm

Viteza maxima de deplasare:
5.5 km/h



PROPRIETATI

ECONOMIE

STABILESTE STANDARDE NOI DE PRODUCTIVITATE

Puterea nu este suficienta daca este doar ea. Pentru a te asigura ca munca ta este una productiva va trebui sa stii sa folosesti puterea excavatorului pentru a realiza munca intr-un mod eficient si in cel mai scurt timp. Pentru aceasta SANY SY265C este capabil sa te asigure ca este usor de utilizat si precis avand o stabilitate maxima. In concluzie sistemul sau hidraulic are o structura complexa care va garanteaza ca puterea excavatorului este repartizata in mod eficient pentru intreaga munca.



CALITATE

Robust si durabil – In santierile de constructii excavatorul SY265C este pionul principal. Puntea si bratul solid ofera un nivel mare de stabilitate chiar si atunci cand se lucreaza la putere maxima. Imbinarile sunt efectuate cu o precizie ridicata si va asigura ca excavatorul are o durata de viata lunga.

DIMENSIUNI

Putere remarcabila – excavatorul SY265C functioneaza cu programul sau rapid si cu o putere mare, acest excavator avand o putere impresionanta inmagazinata in cele 27 de tone ale sale. Utilajul poseda o tractiune "Heavy Duty" stabila, astfel incat sa poata fi utilizat la maxim.

EXPERIENTA UTILIZATORILOR

Extrem de confortabil – de la piesele precis aranjate la scaunul confortabil si comenzile proiectate ergonomic soferii au parte de confort maxim.



SIGURANTA

Siguranta pe primul loc –Pachetul standard de siguranta include lacate hidraulice precum si o camera video pentru monitorizarea zonei de lucru din spatele excavatorului. Aceasta il ajuta pe operator sa efectueze manevrele necesare eficient si in siguranta chiar si atunci cand nu este posibil sa aiba o imagine de ansamblu asupra situatiei.

COMPONENTE

Puterea absoluta – Tehnologia noua a motorului Cummins si a pompei hidraulice Kawasaki garanteaza performanta ridicata in special cand este necesara o putere maxima.

ECONOMIE

Cand eficienta se implineste cu putere: Eficienta motorului si a sistemului hidraulic asigura o eficienta mare cu un consum redus de combustibil avand costuri reduse de fiecare data cand folosesti excavatorul.

SIGURANTA

Siguranta pentru oameni si masini

Cu excavatorul SY265C se iau in considerare masurile de siguranta chiar inainte de a porni. Pentru a va asigura ca persoanele, utilajele, sculele si constructiile sunt protejate cat mai optim, echipamentul standard contine mai multe elemente de siguranta: placile antiderapante asigurand o aderență superioara si durabilitate, precum si balustrade pentru o protectie completa.

Aceasta inseamna ca sunteți intotdeauna in siguranta atunci cand efectuati lucrari in orice santier. Camera video si supapele de siguranta sunt de asemenea furnizate in standard.



Siguranta absoluta pentru linistea ta sufleteasca!

SANY va ofera cinci ani garantie* asigurandu-va astfel ca puteti conta pe echipamentul dumneavoastra.

*Cu partenerii participanti



ECONOMIE

Cand eficienta intalneste puterea

Excavatorul SANY SY 265 C este rentabil din toate punctele de vedere. Aceasta include tehnologia AdBlue care ajuta la reducerea semnificativa a consumului de combustibil. Interactiunea precisa între turatiile mici ale motorului si puterea hidraulică, care este adaptata in mod optim la cerinte, asigura cea mai bună eficienta a combustibilului la fiecare folosinta.

Intreg utilajul poate fi adaptat in mod precis nevoilor fiecarei sarcini in parte selectand modurile de operare variate. Aceasta insamna ca se poate atinge o rentabilitate optima pentru excavator printr-o simpla atingere de buton

Datorita conceptului de mentenanta complex veti avea costuri de operare foarte reduse.

EXPERIENTA UTILIZATORULUI

AXAT PE CONFORTUL DE CARE AI NEVOIE

Cabina excavatorului ofera un beneficiu suplimentar legat de confort, ea dispunand de izolare fonica reducand astfel vibratiile nivelului de zgomotul si praful.

Lucrurile personale pot fi pastrate in doua compartimente de depozitare din spatele scaunului, dintre care unul este racit. Scaunul cu suspensie pe aer si spatat reglabil protejeaza spatele soferului pe parcursul unei zile lungi de lucru oferind un confort sport.

Scaunul incalzit din optiunea standard este o caracteristica placuta in zilele reci.

Cabina are o vizibilitate optima in toate conditiile asigura un confort deplin al operatorului. Ferestrele largi, laterale si spate ofera soferilor vizibilitate optima in toate directiile. De asemenea, este dotat la bord cu un sistem automat de climatizare, un radio cu port USB si prize de 12 V.



EXPERIENTA UTILIZATORULUI

Un mod mai simplu de a controla puterea

A lucra cu precizie este cheia pentru o rentabilitate mai mare si clienti multumiti.

Manetele ergonomice ale schimbatorului aplica miscarile necesare intr-un mod deosebit de sensibil, rapid si cu precizie maxima.



EXPERIENTA UTILIZATORULUI

O privire de ansamblu

Toate informatiile importante pentru sofer sunt afisate clar pe display-ul multifunctional mare. Acest lucru impiedica exploatarea incorecta a excavatorului si creste viteza de operare.



Avantajele suplimentare pe care SANY le ofera:

- + Design robust cu o stabilitate mare
- + Control precis avansat
- + Display clar
- + Produse performante cu o calitate foarte buna
- + Echipamente de securitate, cu o gama extinsa
- + Scaun ajustabil si confortabil
- + Certificat ROPS/FOPS



CALITATE

Motive bune sa te afli intr-un utilaj solid

Excavatoarele au multa munca dificila de facut in fiecare zi pe santiere. Acesta este motivul pentru care - de la stadiul de proiectare, la selectarea materialelor utilizate, prelucrarea si efectuarea verificarilor finale - toate excavatoarele de la SANY sunt proiectate sa fie robuste.

De exemplu, toate imbinarile sunt controlate de tehnologie. Acest lucru asigura stabilitatea si siguranta. In plus, excavatorul compact si robust asigura un nivel ridicat de stabilitate rezultand o productivitate mai mare. De asemenea bine de stiut este faptul ca toate panourile de acces sunt confectionate doar din metal.

DIMENSIUNI

STABILITATE PERFECTA IN ORICE SITUATIE

Excavatoarele SY265C au o caroserie deosebit de stabila asigurand o stabilitate maxima.

Armaturile sale integrate si utilizarea otelului robust si durabil asigura o uzura minima, chiar si atunci cand este utilizat in mod continuu sub sarcina maxima.

Lanturile de senila pentru excavatoare realizate din oteluri speciale folosite sunt de cea mai buna calitate pentru siguranta si stabilitate pe orice suprafata.



MOTOR

Model	CUMMINSQSB6.7
Tip	Racire cu apa , 6 cilindri ,commonrail si adblue
Emisiile de evacuare	Stage V
Putere nominala	142kW/2000 rpm
Cuplu maxim	809 Nm/1500 rpm
Capacitate cilindrica	6700cm ³
Baterie	2 x 12V

SISTEMUL HIDRAULIC

Pompa principala	2x pompe cu pistoane , cu debit variabil, electronice
Debit maxim ulei	2x260l/min
Motor deplasare	Motor cu pistoane axiale cu 2 turatii cu angrenaj reductor planetar si discuri de frana
Dispozitiv rotire	Motor cu piston axial cu reductor planetar si frana de siguranta automata

PRESIUNI

Circuit de lucru	343 bar
Impuls de putere	373 bar
Circuitul de rotire	290 bar
Circuitul de deplasare	343 bar
Circuitul de pilotare	39 bar

CAPACITATE REZERVOR

Rezervor combustibil	465 l
Lichid racire motor	40 l
Ulei motor	27 l
Hidromotor	2x7.8 l
Adblue	38 l
Rezervor ulei hidraulic	277 l

PERFORMANTA

Viteza rotire	10.6 rpm
Viteza maxima deplasare	Mare 5.5 km/h, mic 3.7 km/h
Forta maxima deplasare	227 kN
Panta de urcare	35°
Volum cupa	1.3 m ³
Presiune la sol	0,53 kg/cm ²
Forta sapare cupa ISO	187 kN
Forta sapare brat ISO	130 kN

STRUCTURA INFERIOARA SI SUPERIOARA

Lungime cadru cu brat	5900 mm
Lungime brat	2950 mm
Role inferioare	9
Role superioare	2
Dispozitiv rotire	Reductor planetar actionat de un motor cu piston axial si franare automata cu

eliberare hidraulica

GREUTATE OPERARE

SY265C	27000 kg
--------	----------



CAPACITATE DE RIDICARE*

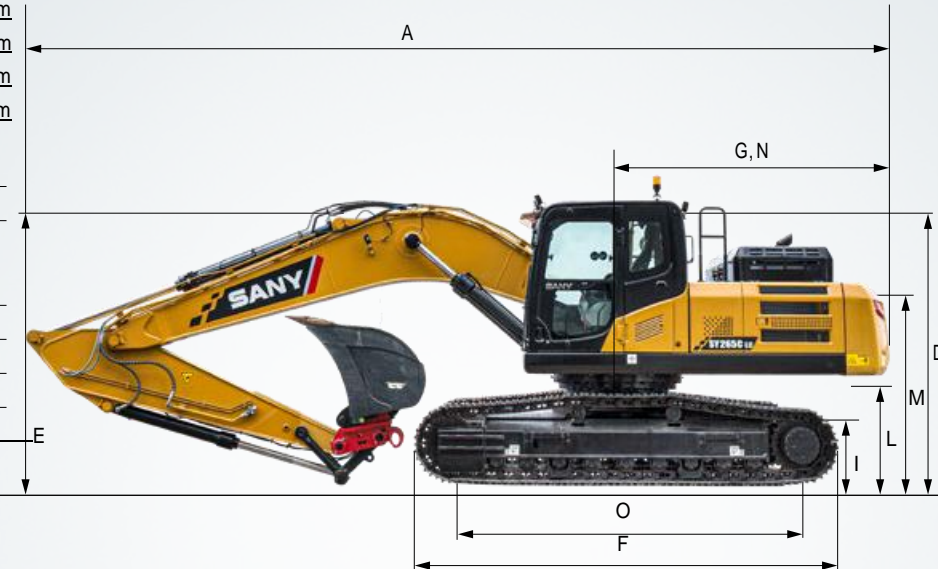
Inaltime punct incarcare	Raza				Distanța maxima de sapare		Capacitate	m/ft
	3.1 m/10.0ft	4.5 m/15.0ft	6.0 m/20.0ft	7.5 m/25.0ft				
7.5m	kg		5981	5981	6000	6000	6.15	
25.0ft	lb		13186	13186	13228	13228	20.19	
6.0m	kg		6083	6083	5775	5673	7.53	
20.0ft	lb		13411	13411	12732	12507	24.66	
4.5m	kg		6242	6242	5838	5682	8.10	
15.0ft	lb		13761	13761	12870	12527	26.62	
3.0m	kg	9459	9459	7856	7502	6724	5385	8.40
10.0ft	lb	20853	20853	17319	16539	14824	11872	27.58
1.5m	kg	11713	10834	8870	7118	7037	5191	8.50
5.0ft	lb	25822	23885	19555	15692	15514	11144	27.85
Linie sol	kg	12789	10477	9541	6859	6892	5049	8.26
	lb	28195	23098	21034	15121	15194	11131	27.08
-1.5m	kg	11091	11091	13080	10367	9574	6879	8.26
-5.0ft	lb	24451	24451	28836	22855	21107	15165	25.47
-3.0m	kg	17705	17705	12543	10457	9339	6924	8.26
-10.0ft	lb	39032	39032	27652	23054	20589	15256	22.68
-4.5m	kg	15261	15261	10814	10766			8.26
-15.0ft	lb	33644	33644	23841	23735			22.68

** la 800 mm papuc senila LC-Variat

DIMENSIUNI (TRANSPORT)

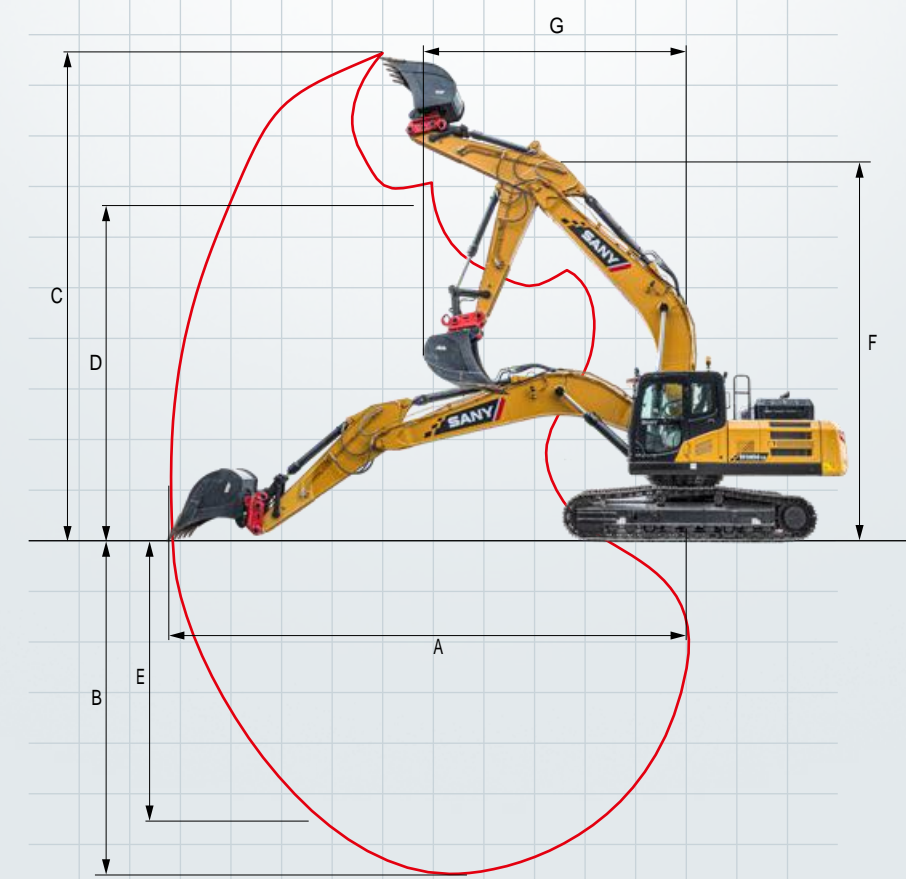
A Lungime transport	10290 mm
B Latime transport	*2990 mm **3190 mm
C Structura superioara	2 990 mm
D Inaltime peste cabina/ROPS	3 140 mm
E Inaltime brat transport	3 225 mm
F Lungimea totala a senilei	4 636 mm
G Lungime coada	3 105 mm
H Ecartament	*2380 mm **2590 mm
I Inaltime senila	945 mm
J Inaltimea suport senila	600 mm 700 mm 800 mm
K Distanța la sol minima	470 mm
L Distanța contragreutate	1045 mm
M Inaltime carcasa motor	2640 mm
N Raza intoarcere coada	3105 mm
O Distanța centrala a tumbrelor	3833 mm

*la 800 mm papuc senila
**LC-Variat



SPATIUL DE LUCRU

A Distanța sapare maxima	10225 mm
B Adancime sapare maxima	6705 mm
C Inaltime sapare maxima	9745 mm
D Inaltime descarcare maxima	6715 mm
E Adancime sapare verticala maxima	5675 mm
F Inaltime totala peste brat cu raza intoarcere minima	8020 mm
G Raza intoarcere minima	3800 mm



Excavator multifunctional

Datorita caracteristicilor sale , excavatorul SY265C indeplineste perfect cerintele in continua crestere pentru

un excavator pe senile eficient din categoria medie . Acesta ofera un confort sporit , o performanta uimitoare si functii suplimentare excelente incluse in standard astfel incat munca sa fie cat mai usoara si productiva .



CONFORT OPERATOR/ CABINA

Clima	•
Sistem aer conditionat	•
Radio si difuzor	•
Cotiere (ajustabile)	•
Scaun suspensie pe aer	•
Scaun pentru operator cu incalzire	•
Stergator parbriz	•
Pulverizator pentru parbriz	•
Comenzi AUX 1 pe Joystick	•
Comenzi AUX 2 pe Joystick	•
Geam frontal inferior detașabil	•
Parbriz cu culisare în sus	•
Cutie de racire integrata	•

ECHIPAMENT DE LUCRU

Valva de sustinere a bratului si cadrului cu brat, cu indicator suprasarcina	•
Circuit de actiune dubla pentru cuplaj rapid al conductelor hidraulice	•
Linie pentru graifer, cu control Joystick cu conducte speciale	•
Linie de rotatie proportională pe Joystick cu conductă	•
Ajustare debit pentru atasamente	•
Brat scurt	•

PARTEA INFERIOARA

Senile de oțel 600	•
Gauri / bucle pentru fixare excavator	•

Standard echipament • Optiune speciala *

Optiunile standard si speciale difera in functie de tara in care este livrat excavatorul pe senile , pentru intrebari suplimentare contactați direct dealerul.

LUMINI DE LUCRU

Lumini – frontale (LED)	•
Lumini –cadru brat (LED)	•
Lumini –platforma (LED)	•
Lumini –spate (LED)	•

MOTOR

Relanti automat	•
Filtru motorina	•
DOC	•

SISTEMUL HIDRAULIC

Frana rotire	•
2 viteze de deplasare	•
Conducte pentru funcții hidraulice suplimentare AUX 1	•
Conducte pentru funcții hidraulice suplimentare AUX 2	•
Manete operare presiuni hidraulice	•
Filtru principal	•

SIGURANTA

Contact general baterie	•
Girofar	•
Lumini suplimentare de lucru	•
Camera video spate	•
Balustrada de protectie	•
Acoperis blocabil	•
Capacul rezervorului de combustibil cu inchidere	•

UN SERVICE DE INCREDERE

La fel cum procedam si cu excavatoarele noastre, solicitam si o calitate si fiabilitate ridicata a produselor noastre de service . Acest lucru subliniază performantele echipamentelor noastre in ceea ce priveste durabilitatea si raportul excelent pret- performanta.

In concluzie intretinerea este esentiala pentru eficienta , rentabilitate si siguranta . Distribuitorul dumneavoastra , SANY este incantat sa va ajute cu o gama cuprinzatoare de servicii pentru a va asigura ca autovehiculul continuă să funcționeze eficient pe termen lung.

SANY–flexibil , rapid si intotdeauna acolo pentru tine

Asistenta rapida, consultanta personalizata si o furnizare fiabila de piese originale – prin asta ne referim la un serviciu premium.



Beneficii suplimentare oferite de SANY:

- + Furnizare rapidă datorita depozitului central din apropierea orasului Köln
- + Peste 15.000 de piese de schimb fac excavatorul sa fie extrem de fiabil
- + Cunostinte de specialitate pentru furnizarea optima a pieselor
- + Datorita programului special de instruire SANY , dealerii nostri sunt mereu la curent pentru a putea face fata tuturor provocarilor tehnice

Furnizare de piese - rapid si ieftin

Achizitionand un excavator cu senile SANY ati facut o buna investitie în viitor .Disponibilitatea rapida a pieselor de schimb va asigura un timp de avarie minim cu un cost redus



Informatii suplimentare

Manuale si documente sunt disponibile pentru toate excavatoarele cu senile SANY care va ajuta in exploatare , intretinere si reparatie .Acesta includ instructiuni de operare si intretinere si specificatii tehnice.



PREZENTARE GENERALA SY265C

PUTERE COMPACTA PENTRU DIFERITE SARCINI

Excavatorul pe senile compact SANY SY 265 C ofera o performanta remarcabila si eficienta cu un consum redus . Acesta demonstreaza eficienta sa impresionanta din punct de vedere al costurilor si versatilitatea mare în utilizarea sa grea de zi cu zi.



ROBUST SI DURABIL

Cu un design robust si o performanta ridicata , acesta rezista cu usurinta vibratiilor si a muncilor grele . Cadrul cu brat , prin designul sau dintr-o singura piesa sudata asigura o stabilitate maxima indeplinind cu succes cele mai dificile sarcini .

EXTREM DE CONFORTABIL

Intotdeauna trebuie sa fii foarte concentrat atunci cand lucrezi pe santier . De la scaunul confortabil cu suspensie pe perna de aer si sistemul de control automat al climei la cabina spatioasa cu o servodirectia performanta excavatorul SY265C ofera cele mai bune conditii pentru a sta confortabil si a ramane complet concentrat .

SIGURANTA PE PRIMUL LOC

Am luat toate masurile posibile pentru a reduce riscul accidentarii pentru operatorii din cabina si pietoni oferind o camera video astfel avand o vizibilitate excelenta , balustrade si placile antiderapante pozitionate corect asigurand o aderenta superioara si siguranta .

PUTERE REMARCABILA

Acest excavator SY265C avand o masa grea si fiind foarte stabil are capacitatea necesara pentru a face miscari operationale rapide si puternice . Prin urmare, excavatorul poate aborda chiar si sarcini complete intr-un timp scurt .

PUTERE ABSOLUTA

Impreună cu renumitul sistem hidraulic Kawasaki, motorul puternic cu 6 cilindri Cummins QSB6.7 cu control al emisiilor AdBlue oferă în mod fiabil performante ridicate. Pompa hidraulică este funcțională întotdeauna astfel încât să fie disponibilă exact cantitatea necesară de ulei. Aceasta duce la o eficiență deosebit de ridicată chiar și la cea mai mică turatie a motorului.

CAND EFICIENTA SI PUTEREA SE INTALNESC

Impreuna cu injectia electronica de combustibil si datorita schimbatorului automat care ajusteaza turatia motorului si puterea necesara rezulta ca sistemul hidraulic inteligent reduce consumul de combustibil .

CARACTERISTICI TEHNICE

Motor	CUMMINS QSB6.7
Putere nominala	142 kW / 2 000 rpm
Cuplu maxim	809 Nm / 1 500 rpm
Viteza maxima deplasare	5.5 km/h
Rotire cabina	10.6 rpm
Pompa principala	2 x pompa cu piston, cu debit variabil cu control electronic
Debit maxim ulei	2 x 246 l/min



„EXCAVATORUL ESTE
ECONOMIC SI PUTERNIC ”

Patrick Meyer – Operator excavator la MBT Reciclare

SANY

Quality Changes the World

SANY EUROPE GmbH

Sany Allee 1, D-50181 Bedburg

Tel +49 2272 90531 100

Fax +49 2272 90531 109

info@sanyeurope.com

www.sanyeurope.com

Bocsa

Caras - Severin

Str. Medresului, Nr. 17

Tel :0040 255 227 825

Fax :0040 255 227 828

office@endress-group.ro

Bucuresti

Ciorogarla

Sos. Bucuresti, Nr. 108

Tel :0040 213 500 995

Fax:0040 318 176 608

bucuresti@endress-group.ro

Cluj-Napoca

Baciu

Str. Transilvaniei, Nr.14

Tel :0040 372 909 725

Fax:0040 372 251 940

cluj@endress-group.ro

Timisoara

Dumbravita

Str. Ghiocilor, Nr. 1

Tel :0040 256 708 278

Fax:0040 256 708 278

tm@endress-group.ro

Brasov

Brasov

Calea Feldioarei, Nr. 106

Tel :0040 737 796 050

Fax :0040 255 227 828

bv@endress-group.ro

ENDRESS POWER